



型番：MB-S20000A

ポータブルモバイル
ソーラーバッテリー 20000mAh

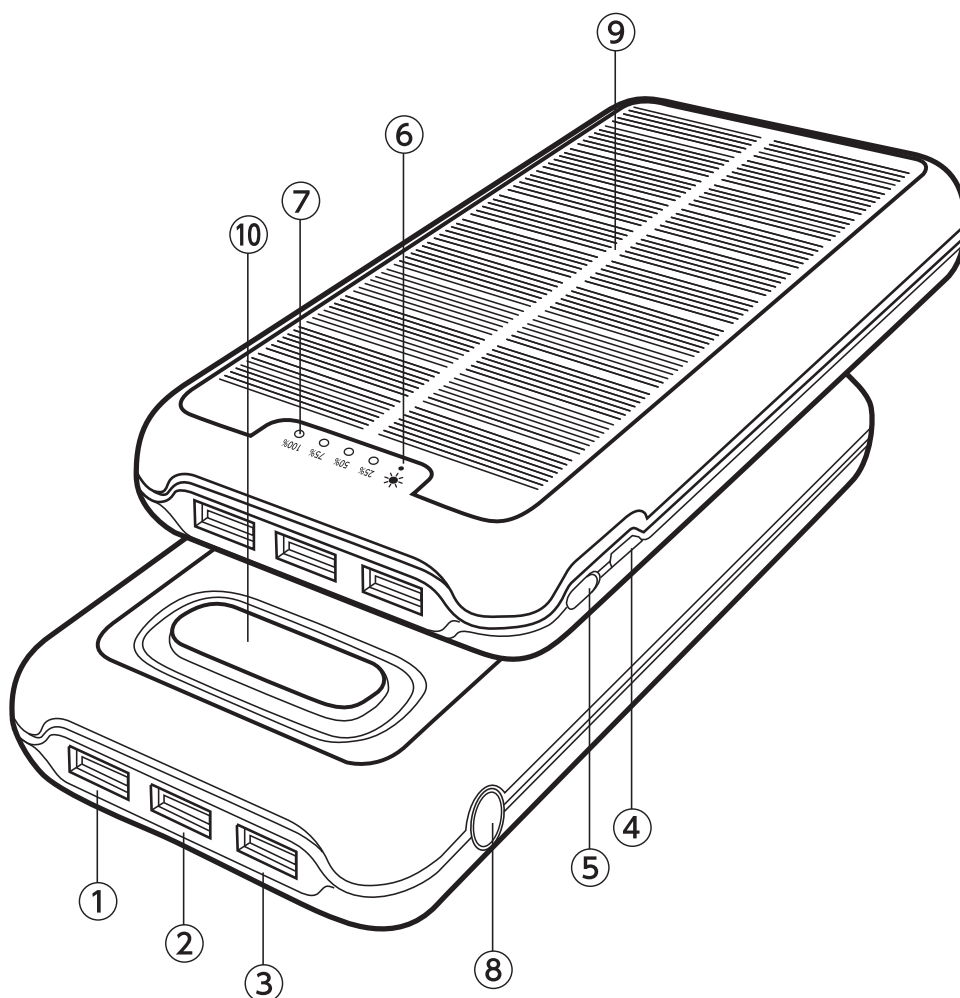
取扱説明書

このたびは、本製品をお買い上げいただき誠にありがとうございます。
正しくお使いいただくために、ご使用前には必ずこの説明書をお読みください。

パッケージ内容

- モバイルバッテリー×1
- 専用USBケーブル (USB-A to USB Type-C)
- 簡易マニュアル×1 ●保証書

各部の名称

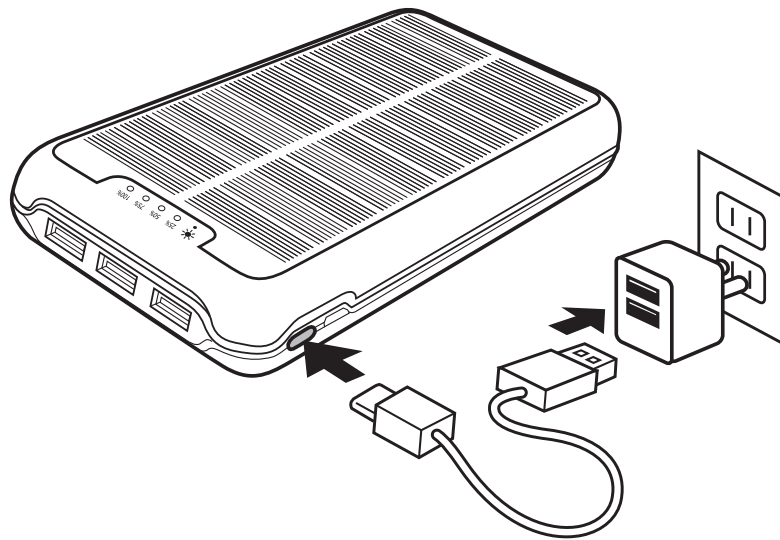


- | | |
|----------------------|-----------------|
| ① USB-Aポート1 (出力) | ⑥ ソーラー充電インジケーター |
| ② USB-Aポート2 (出力) | ⑦ バッテリーインジケーター |
| ③ USB-Aポート3 (出力) | ⑧ 電源ボタン |
| ④ micro USBポート (入力) | ⑨ ソーラーパネル |
| ⑤ USB Type-Cポート (入力) | ⑩ LED照明パネル |

本製品へ蓄電する

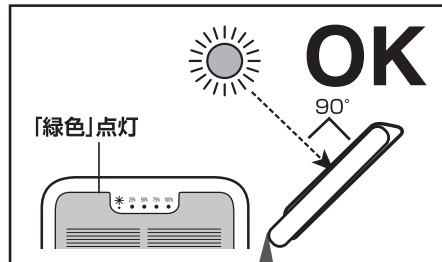

家庭用コンセントで蓄電する

付属の充電用ケーブルを使用し本製品に蓄電をして下さい。




ソーラーパネルで蓄電する

太陽光に当てるだけで本製品に蓄電が出来ます。



時間とともにソーラーパネルの位置を調整し垂直に当て続ける事がポイントです。



太陽光が垂直に当たらないと充電効率が落ちます。

- 1.太陽光をソーラーパネルに対してなるべく垂直になるように照射してください。
- 2.ソーラー充電インジケーターが「緑」に点灯し、モバイルバッテリーへの蓄電が開始されます。

※ソーラー充電は補助機能です。ソーラー充電によるフル充電はできません。

※室内の窓辺や蛍光灯の光では蓄電できません。

※ソーラー充電はモバイルバッテリーへの蓄電用機能です。スマートフォンなどへ直接充電はできません。

※太陽光の強さや照射角度によって発電率は異なりますので予めご了承ください。

※ソーラーパネルにシールを貼ったり、布を被せたりしないで下さい。充電できない場合があります。

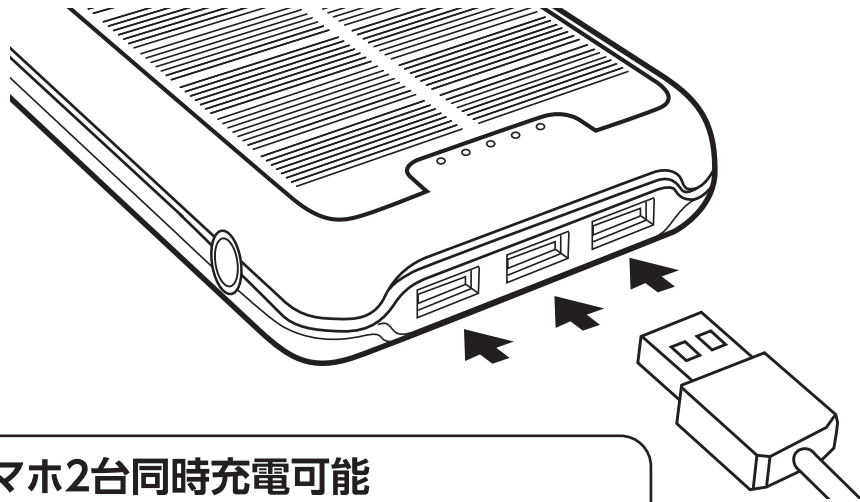


太陽光によるやけどに注意!

- 1.ソーラー充電時はソーラーパネルが高温になることがあります、やけどにご注意下さい
- 2.やけどをする恐れがありますので、絶対に幼児やお子様の手に触れさせないで下さい
- 3.車内や車のボンネットや鉄製品やアスファルトの上など高温になりやすい場所で使用しないで下さい

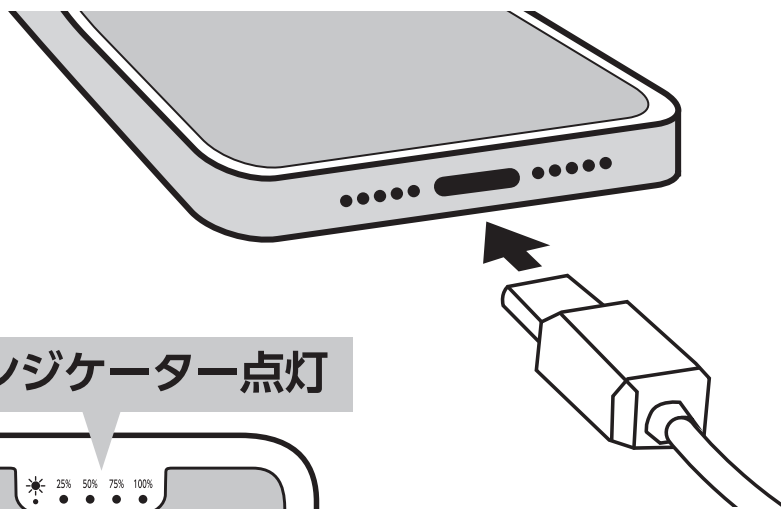
スマホを充電する

1 本製品のUSB-Aポートに、USBケーブルを接続します。

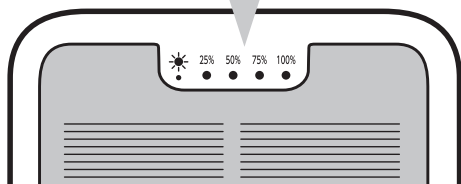


- ・スマホ2台同時充電可能
 - ・スマホ2台+Bluetoothイヤホン等の小型機器なら3台同時充電可能
- ※スマホ3台同時充電はできません。

2 もう片方の端子をスマートフォンの充電端子に接続すると充電を開始します。




青色インジケータ点灯



※充電を終了するときは、ケーブルを抜いて下さい。

LEDライトを使う

電源ボタンを約1秒「長押し」するとLEDライトが点灯します。



| 電源ボタンの操作 | 状態 |
|----------|-------------|
| 約1秒長押し | LEDライト点灯 |
| ↓ | |
| 続けて1回押し | ウォームライトモード |
| ↓ | |
| 続けて1回押し | SOSライトモード |
| ↓ | |
| 続けて1回押し | フラッシュライトモード |
| ↓ | |
| 続けて1回押し | 消灯 |

※どのモードでもLEDライトスイッチを約1秒長押しで消灯が可能です。

製品仕様

- サイズ: 約W87 x D26.5mm x H173mm ●重量: 約490g ●内蔵電池: リチウムポリマーバッテリー ●バッテリー容量: 20,000mAh/74Wh ●素材: PC、ABS、シリコン
- バッテリー充電時間: 約8時間 (5V/2Aの電源アダプター使用の場合)
- ソーラーパネル出力: 最大1.4W ●LED照明出力: 0.8W
- 出力1: (USB-A) 最大5V/2.1A ●出力2: (USB-A) 最大5V/2.1A
- 出力3: (USB-A) 最大5V/2.1A ※2台同時充電時は2ポート合計最大5V/1A
- 入力: (micro USB) 最大5V/2A ●入力: (Type-C) 最大5V/2A
- 入力: (ソーラーパネル) 最大5.5V/300mA

⚠ 危険

- 火中に投入したり、加熱しないで下さい。 ●高熱の場所や火のそばでの使用や放置をしないで下さい。
- 高所からの落下など強い衝撃を与えたり、投げつけたりしないで下さい。 ●ハンマー等で叩いたり、踏みつけたりしないで下さい。 ●ペースメーカー等の医療用電子機器に近づけて使用しないで下さい。

⚠ 警告

- 適合各機種種の各種メモリーは、何らかの原因によって消失する可能性があります。ご使用に際して、製品以外のメモリー等の損害の保証は、責任を負いかねますので必ずメモリーのバックアップをとってからご使用下さい。
- 本製品を使用せず長期間保管する際は、本体を満充電にしてから電源をOFFにしてください。保管後3ヶ月以上経過した場合は、再度本体を満充電にしてください。本体の電池容量が著しく低下して、充電ができなくなる場合があります。
- 濡れた手で本製品を触ったり使用しないで下さい。また水分がかかるような状況では、絶対に使用しないで下さい。
- 本製品を分解、改造しないで下さい。それらの原因による故障、トラブルに関しては一切責任を負いかねます。
- 本製品に金属などの異物を差し込まないで下さい。リチウム電池の発煙、発火につながります。
- 車内、車のボンネットや鉄製品等の上、アスファルトの上、ビーチなどの砂の上など高温になりやすい場所では使用しないでください。
- 炎天下や降雪時の屋外、車内など35℃以上や5℃以下となる場所、直射日光のあたる場所、ほこり、振動、湿気や水濡れの多い場所などで使用や保管はしないで下さい。
- ケーブルを挿した状態で、振り回したり、強い力で引っ張ったりしないで下さい。
- 小さなお子様や乳幼児の手の届かない場所に保管して下さい。また、直射日光の当たる場所、高温多湿の場所を避けて保管して下さい。
- ソーラーパネルに物を乗せたり圧迫したり、曲げたり引っ張ったり、傷をつけたりしないで下さい、故障の原因となります。
- ソーラーパネルにシールを貼ったり、布を被せないで下さい。充電できない場合があります。
- 充電するスマートフォンやモバイルバッテリーへの直射日光は避けてください。過度の熱により、お使いの機器にダメージを与え、発火、変形する恐れがあります。充電対象物を本製品の下に隠すなどして直射日光を避けて充電して下さい。

ユーザーサポートについて

※レシートなどの購入証明書は、ご購入日を証明する大切な書類となります。
保証書と併せて大切に保管願います。



株式会社 エアージェイ

〒186-0003 東京都国立市富士見台 2-24-8
エアージェイビル
<https://air-j.co.jp>

商品に関するお問い合わせ

☎ 0120-550-304 (サポート)
受付時間: 月~金曜日9:00~18:00 ※土日祝を除く
✉ info@air-j.co.jp