



型番：DKJ-PD1 BK
驚速充電 PD30W 車載充電器

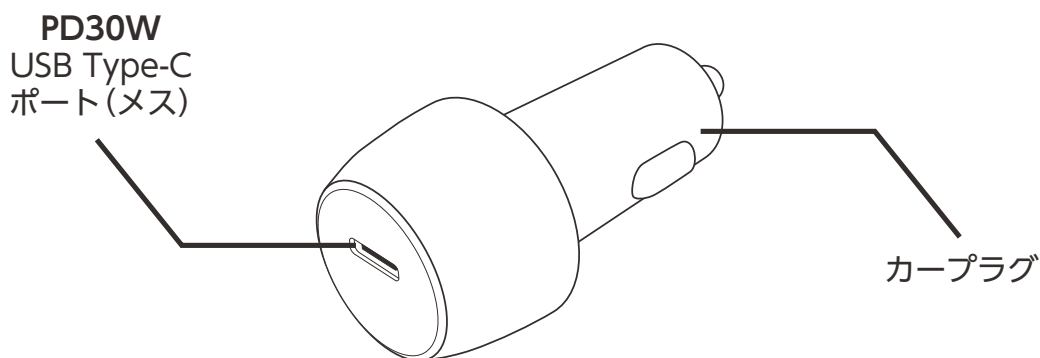
取扱説明書

このたびは、本製品をお買い上げいただき誠にありがとうございます。
正しくお使いいただくために、ご使用前には必ずこの説明書をお読みください。

パッケージ内容

- ・ 車載充電器
- ・ 保証書

各部の名称



使用方法

- 1 車のエンジンをかけます。
- 2 車のアクセサリソケットに差し込みます。

※必ずエンジンをかけた状態で
アクセサリソケットへ差し込んでください。

- 3 本製品のUSBポートにお手持ちのUSB Type-Cケーブルを差し込みます。

※適合各機種の充電に対応した純正ケーブルまたは別売り
当社製のケーブルをご用意ください。

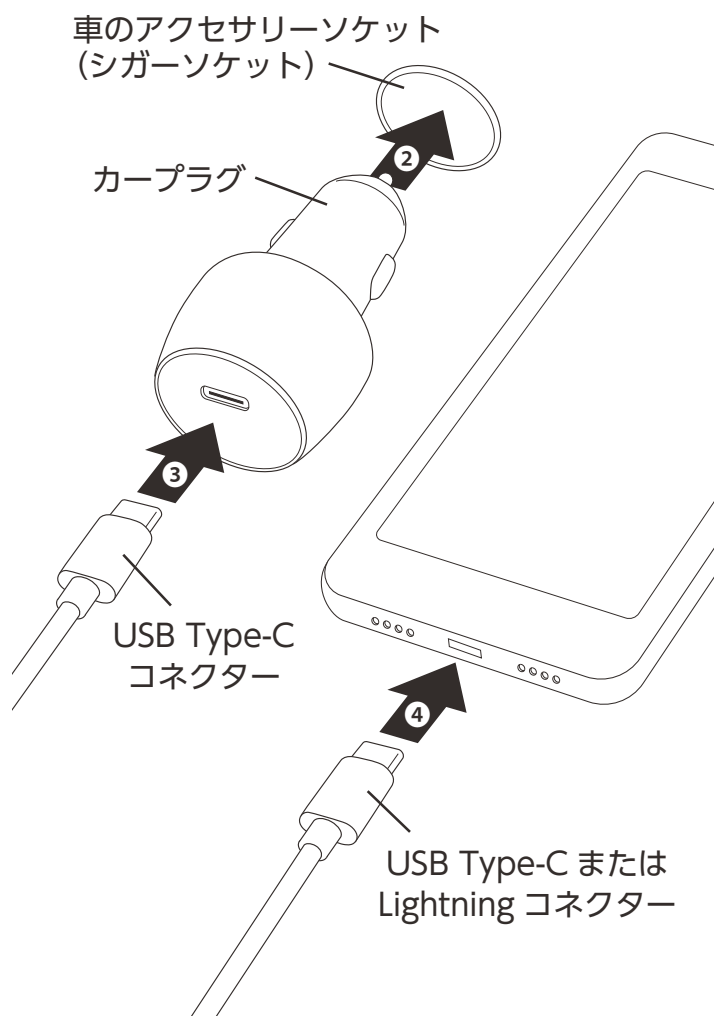
- 4 適合各機種にケーブルを接続します。

※接続部をご確認の上、まっすぐ接続してください。
無理な力を加えて接続しないでください。

※充電状態は、充電対象各機器でご確認ください。

- 5 充電が終了したら本製品をアクセサリソケットから抜いてください。

※エンジンを切る前にアクセサリソケット
から抜いてください。

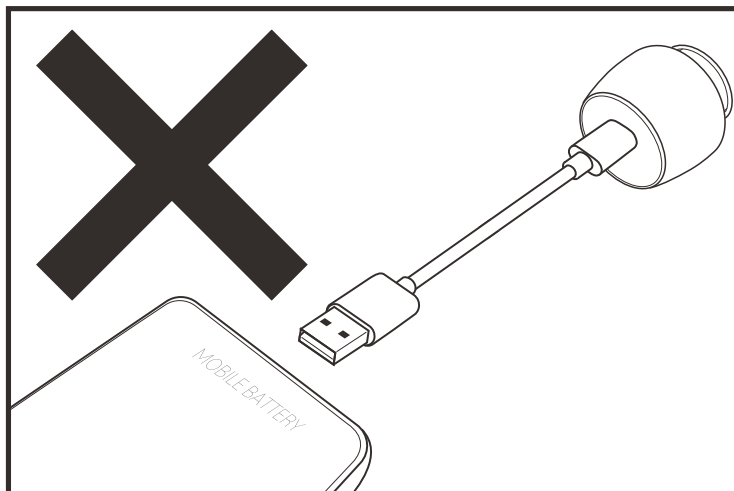


安全にお使いいただくために

⚠ 注意

**USB-A to USB Type-C ケーブル
には対応しておりません。**

**USB-A to USB Type-C で
充電対象機器に接続しないでください。**



注意事項

ご使用に際して、本製品の故障などによるメモリー内容の損害や通話機会を逸した為に発生した損害や保証など、または車両の損害や事故、補償については一切責任を負いかねますので、予めご了承の上、ご使用ください。

故障かな？と思ったら

- ① チェック1 アクセサリーソケットにしっかり本製品が差し込まれていますか？
- ② チェック2 コネクタが各機器にしっかり接続されていますか？
- ③ チェック3 充電したい機器(スマホ・タブレット等)が完全放電状態になっていませんか？
- ④ チェック4 エンジンがかかっていますか？

仕様

- ・ 入力：DC12V/24V(マイナスアース車)
- ・ 出力：PD3.0:5V/3A、9V/2A、12V/2.25A (Max:30W)
- ・ PPS：3.3-5.9V/3A、3.3-11V/3A
- ・ 本体重量：約20g ・ 素材：PC、マンガン鋼、銅
- ・ サイズ：約W30×D30×H65mm

ユーザーサポートについて

※レシートなどの購入証明書は、ご購入日を証明する大切な書類となります。
保証書と併せて大切に保管願います。



株式会社 **エアージェイ**

〒186-0003 東京都国立市富士見台 2-24-8
エアージェイビル
<https://air-j.co.jp>

商品に関するお問い合わせ

☎ **0120-550-304**(サポート)
受付時間：月～金曜日9:00～18:00 ※土日祝を除く
✉ info@air-j.co.jp