



取扱説明書

Bluetoothワイヤレスイヤホン

型番：ABT-AP9 BK/WH/PR 共通

このたびは本製品をお買い上げいただき誠にありがとうございます。
ご使用前には必ずこの説明書をお読みください。

WEBマニュアルのご案内

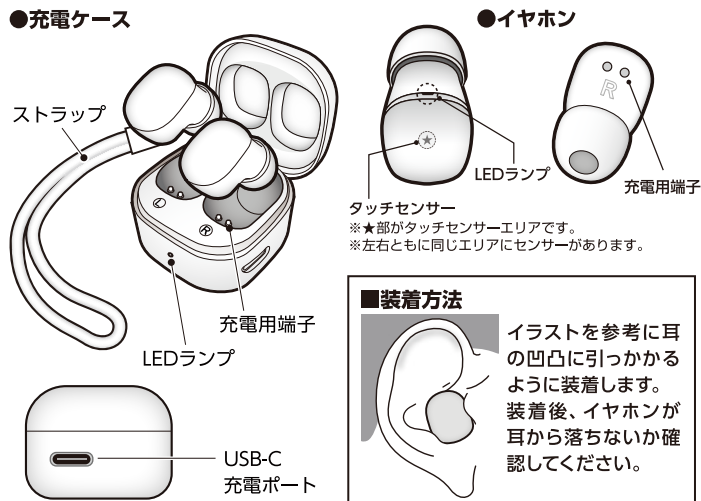
この取扱説明書は簡易版です。
より詳しい使用方法などはウェブ上のWEBマニュアルをご覧ください。



パッケージ内容

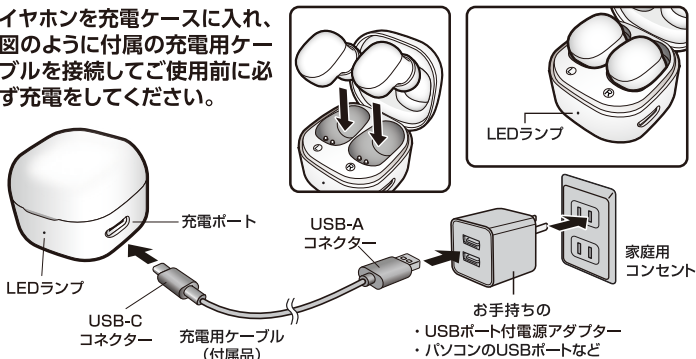
- ・イヤホン本体 (L/R) ・充電ケース ・USB AtoC充電ケーブル
- ・イヤピース S/M ※Mは本体装着済み ・取扱説明書兼保証書(本書)

各部の名称



充電のしかた

イヤホンを充電ケースに入れ、図のように付属の充電用ケーブルを接続してご使用前に必ず充電をしてください。



初めてご使用になる前に、ケースとイヤホンを満充電にしてください。

●充電の状態は以下のように充電ケースのLEDランプが点灯、点滅します。

ケース充電時		イヤホン充電時	
充電状態	充電ケースLEDの状態	充電状態	充電ケースLEDの状態
充電中	→ オレンジ点滅	充電中	→ ケースLED白点灯
充電完了	→ オレンジ点灯	充電完了	→ ケースLED消灯

ペアリング (機器への初期登録) のしかた

1 電源をONにしペアリングモードにする

充電ケースからイヤホンを外すと自動的に電源がONになります。LEDインジケータランプがオレンジと白の交互点滅になりペアリングモードになります。

※イヤホンを両方同時に取り外した場合は片方どちらかが点滅します。(ランダム伝送)

2 スマホのBluetooth設定で(ABT-AP9)を検索、登録します。

1 BluetoothをONに



2 「ABT-AP9」をタップ



3 LEDランプが消灯しペアリングが完了です。次回から電源がONになっている場合、ケースから取り出せば自動的に接続されます。

4 充電ケースにイヤホンを戻しフタを閉めると電源がOFFになります。 ※電源ONの後ペアリングやBluetooth接続が完了していない状態が5分以上続くと、節電のため自動で電源が切れます。

通話のしかた

通話にはタッチセンサーを使用します。発信はスマホ側で操作してください。

1 電話に出る

LかRのタッチセンサーを 2回 短くタッチ

2 電話を切る

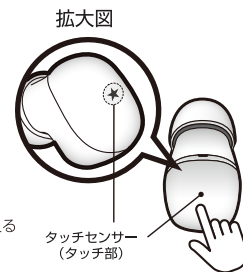
LかRのタッチセンサーを 2回 短くタッチ

※的確にタッチセンサー部分をタッチしてください。他の部分をタッチすると反応しない場合があります。

※接続機器の仕様、設定によっては音声をヘッドセットに切り替える必要があります。

3 電話を拒否する

LかRのタッチセンサーを 2秒長押し



音楽の聴きかた

スマホを操作しスマホにプリインストールされているミュージックプレイヤーを起動させてください。 ※ダウンロードしたアプリ等で正常に操作できない場合があります。

1 再生 / 一時停止

LかRのタッチセンサーを 2回 短くタッチ

2 次の曲に送る

Rのタッチセンサーを 3回 短くタッチ

3 今の曲の頭出し / 前の曲の頭出し

Lのタッチセンサーを 3回 短くタッチ

4 ボリュームを上げる

Rのタッチセンサーを 2秒長押し

5 ボリュームを下げる

Lのタッチセンサーを 2秒長押し



音声アシスタントを起動する

LかRのタッチセンサーを 4回 短くタッチ

使用中にイヤホンが同期しなくなったり、接続が切断されてしまった場合

- ①イヤホンを5秒間長押しして電源をオフにし、再度3秒間長押ししてオンにしてください。
- ②それでも問題が解決しない場合は、両方のイヤホンをケースに戻し、充電ケースを開けてください。次に充電ケースを再度開きます。
- ③ケースからイヤホンを外し、両方のイヤホンを3秒間押し続けてください。イヤホンが強制的にオフになり、再度オンになります。
- ④スマホのBluetooth設定で「ABT-AP9」を接続してください。

困ったときは

「ペアリングができない」「音が途切れる」などのトラブルが起きた際は、イヤホンを充電ケースに戻し、スマートフォン等から本製品の登録「ABT-AP9」を削除後、スマートフォン等の接続機器を再起動してから、再度ペアリングを行なってください。

仕様

【連続通話時間】（中音量）

イヤホン単体：最大約4時間

ケースからイヤホンへ充電：約2.5回
(0.5回というのは20分しか充電できなく、使用時間は約40分)

充電ケース併用：最大約12.4時間

(単体の約4時間+約4時間×充電ケースで2回充電+0.5回の約40分)

【音楽再生時間】（中音量）

イヤホン単体：最大約5時間

ケースからイヤホンへ充電：約2.5回
(0.5回というのは20分しか充電できなく、使用時間は約1時間)

充電ケース併用：最大約16時間

(単体の約5時間+約5時間×充電ケースで2回充電+0.5回の約1時間)

【連続待受時間】最大約25時間（フル充電、Bluetooth接続、音楽再生無しの状態）

【バッテリーケース充電時間】約1.5時間

※時間は使用条件により異なります。

- 通信方式：Bluetooth Ver 5.3
- 使用周波数帯域：2.4GHz
- 対応プロファイル：A2DP/AVCTP/AVDTP/AVRCP/HFP/SPP/SMP/ATT/GAP/GATT/RFCOMM/SDP
- 対応コーデック：AAC/SBC
- 再生周波数帯域：20Hz-20KHz
- ドライバーユニット：ダイナミック型
- マイク形式：Condenser Microphone型
- バッテリー容量：・イヤホン：30mAh×2
・充電ケース：200mAh
- 入力電圧：5V/300mA（充電ケース）
- 充電ポート：USB-C
- 通信可能距離：見通し約15m以内
- スピーカーサイズ：φ8mm
- サイズ：〔イヤホン〕約 W13.8×D20.9×H23mm
〔充電ケース〕約 W36.4×D36×H28.5mm
- 重量：合計約25g〔イヤホン〕約3g×2個〔充電ケース〕約19g
- 素材：〔イヤホン〕ABS〔充電ケース〕ABS〔イヤピース〕シリコン

サポートについて

レシートなどの購入証明書は、ご購入日を証明する大切な書類となります。保証書と併せて大切に保管してください。

商品に関するお問い合わせ

☎ 0120-550-304（サポート） ✉ info@air-j.co.jp

受付時間：月～金曜日 9:00～18:00 ※土日祝を除く



株式会社 エアージェイ

〒186-0003 東京都国立市富士見台 2-24-8
エアージェイビル
https://air-j.co.jp

注意事項

安全上のご注意 （必ずお守り下さい）

- ご使用前に、この「安全上のご注意」を良くお読みの上、正しくご使用ください。
- ここに示した注意事項は、お使いになる人や、他の人への危害、財産への損害を未然に防止するための内容を記載していますので、必ずお守りください。
- 次の表示の区分は、表示内容を守らず、誤った使用をした場合に生じる危害や損害の程度を説明しています。

■次の絵表示の区分は、お守りいただく内容を説明しています。

⊘ このような絵表示は、してはいけない「禁止」内容です。

❗ このような絵表示は、必ず実行していただく「強制」内容です。

⚠ **警告** この表示は、取扱いを誤った場合、「死亡または重傷を負う可能性が想定される」内容です。

- ⊘ **禁止** ●車の走行中の携帯電話のご使用は危険ですので、車を安全な場所に停めてご利用ください。交通法規に従い安全運転を心がけてください。
- 強い衝撃を与えたり、投げつけたりしないで下さい。故障、火災の原因となります。
- 可燃物の上や近くでの充電は絶対にしないでください。火災の原因となる場合があります。
- イヤホンは、適度な音量でご使用ください。突然大きな音が出て聴力障害などの原因となることがありますのでご注意ください。
- 分解・改造をしないで下さい。感電、火災、故障の原因となります。
- 病院内や航空機の中などでは使用しないでください。特定医療機器や航空機の計器の誤作動の原因となったり、心臓に影響を与える恐れがあります。

❗ **強制** ●小さなお子様や乳幼児の手の届かないところに保管して下さい。けがなどの原因となります。

❗ **強制** ●使用後は電源アダプター等から外して保管して下さい。

⚠ **注意** この表示は、取扱いを誤った場合、「損害を負う可能性が想定される場合および物的損害のみの発生が想定される」内容です。

- ⊘ **禁止** ●湿気やほこりの多いところ、また高温となるところには保管しないで下さい。故障の原因となります。
- ケーブルを抜くときは必ずコネクター部分を持ち、まっすぐ引き抜いて下さい。ケーブル部を引っ張って抜きますと断線の原因となります。
- 充電が終わったら必ず充電ケーブルから本製品を取り外してください。
- 本製品は電波を使用しておりますので、混信を受ける場合があります。
- 日本国外では使用しないでください。国外では独自の安全規格が定められており、本製品の規格が適合することは保証いたしかねます。また海外からのお問い合わせに関しては一切応じかねますのでご了承ください。

⚠ ご使用上の注意

- 本製品の内蔵バッテリーは交換できない仕様となっております。
- 内蔵電池は消耗品です。ご利用の状況によっては充電可能な回数が少なくなる場合があります。
- 接触が良くないと感じましたらすぐに利用を中止し、弊社までご連絡ください。
- 本製品の操作方法は取扱説明書に記載されておりますが、スマートフォン/携帯電話の操作方法は、各機種種の取扱説明書をよくお読みになりご使用いただき、スマートフォン、携帯電話の操作に関してのご不明点は、各携帯電話会社にお問い合わせください。
- 本製品は防水規格には対応しておりません。